


КАРТА СЕРВИСНОГО РЕЖИМА ДОМОФОНА МЕТАКОМ МК2003-ТМ С ПРОГРАММОЙ ЭКСИКОМ ВЕРСИИ 2.00

СЕРВИСНЫЙ РЕЖИМ:

Для входа в сервисный режим используйте мастер-ключ или код.



 инд. коды общий код РЕЖИМ КОДОВ 0 - общий код 1 - инд. коды	 выкл. вкл. ФИЛЬТР ТМ2004 0 - включить 1 - выключить	 КОЛИЧЕСТВО СИГНАЛОВ ВЫЗОВА (1...255)
 ОГРАНИЧЕНИЕ ДЛИТЕЛЬНОСТИ РАЗГОВОРА (20...255 сек.)	 ОГРАНИЧЕНИЕ ВРЕМЕНИ НАБОРА (20...255 сек.)	 ДЛИТЕЛЬНОСТЬ ОТКРЫВАНИЯ ЗАМКА (1...255 сек.)
 выкл. вкл. ФИЛЬТР Dallas 0 - включить 1 - выключить	 выкл. вкл. ФИЛЬТР ТМ-08 0 - включить 1 - выключить	 ПЕРЕХОД В СИСТЕМНЫЙ РЕЖИМ
 СБРОС	 ИЗМЕНИТЬ ОБЩИЙ КОД (1...7 цифр)	 ПЕРЕХОД В АБОНЕНТСКИЙ РЕЖИМ

СИСТЕМНЫЙ РЕЖИМ:

В ответ на запрос подтверждения нужно нажать



 ПОСТРОЕНИЕ ТАБЛИЦЫ ИНД. КОДОВ ((1)...(6) + 6 цифр)	 2	 ИЗМЕНИТЬ МАСТЕР-КОД (1...7 цифр)
ПОЛНАЯ ИНИЦИАЛИЗАЦИЯ ПАМЯТИ 	 СОХРАНИТЬ В DS1996 	 ВОСТАНОВИТЬ ИЗ DS1996
 УДАЛЕНИЕ ВСЕХ ТМ - КЛЮЧЕЙ	 8	 МАСТЕР-КЛЮЧ - записать 0 - удалить
 СБРОС	 СМЕЩЕНИЕ НОМЕРОВ АБОНЕНТОВ (0...65535)	 ВОЗВРАТ В СЕРВИСНЫЙ РЕЖИМ

АБОНЕНТСКИЙ РЕЖИМ:

Сначала наберите N аб-та и нажмите (K).
N 65535 - для всех абонентов.



 РАЗРЕШИТЬ РАБОТУ ТРУБКИ	 РАЗРЕШИТЬ ПОДАЧУ ПРЕДУПРЕЖДЕНИЙ	 УСТ. НОМЕРА КОНСЬЕРЖА (АБ. 65535-СБРОС)
 ЗАПРЕТИТЬ РАБОТУ ТРУБКИ	 ЗАПРЕТИТЬ ПОДАЧУ ПРЕДУПРЕЖДЕНИЙ	 6
 ЗАПИСЬ КЛЮЧЕЙ 0 - стереть ключи абонента 2 5 - смена N абонента	 КОНТРОЛЬ ТРУБКИ U=0 - уложена U=1 - поднята U=2 - нажата кнопка	 НАСТРОЙКА КОМПАРТОРА H ← → L
 СБРОС	 ИЗМЕНИТЬ ИНДИВ. КОД (1...6 цифр)	 ВОЗВРАТ В СЕРВИСНЫЙ РЕЖИМ

Copyright © 2002-2009 Exikom Ltd. All Rights Reserved.

www.exikom.ru

ДЛЯ ПРОСМОТРА СЕРИЙНОГО НОМЕРА КОНТРОЛЛЕРА В ДЕЖУРНОМ РЕЖИМЕ НАЖМИТЕ: (K) (K) (K) (K) (K) (K)

КАРТА СЕРВИСНОГО РЕЖИМА ДОМОФОНА МЕТАКОМ МК2003-ТМ С ПРОГРАММОЙ ЭКСИКОМ ВЕРСИИ 2.00

ВХОД В СЕРВИСНЫЙ РЕЖИМ:  65535 К [0]d Мастер-код [] (ИЛИ ПРИЛОЖИТЕ МАСТЕР-КЛЮЧ) 

ПРОГРАММИРОВАНИЕ МАСТЕР-КЛЮЧА: [] 9 545 9 5 b 

ИЗМЕНЕНИЕ МАСТЕР-КОДА: [] 9 545 3 [0]d 1-7 цифр кода К

ИЗМЕНЕНИЕ ОБЩЕГО КОДА: [] 0 [0]d 1-7 цифр кода К СБРОС: [] 0 [0]d К

ЗАДАНИЕ НОМЕРА КОНСЬЕРЖА: [] К _ _ _ Наб. К 3 СБРОС: [] К _ _ _ 65535 К 3

УСТАНОВИТЬ РЕЖИМ ОБЩЕГО КОДА: [] 1 0 - 1 0

УСТАНОВИТЬ РЕЖИМ ИНД. КОДОВ: [] 1 0 - , 1



КОЛ-ВО СИГНАЛОВ ВЫЗОВА: [] 3 Ст.зн. 1-255 К

МАКС. ВРЕМЯ РАЗГОВОРА: [] 4 Ст.зн. 20-255 сек. К

ОГРАНИЧ. ВРЕМЕНИ НАБОРА: [] 5 Ст.зн. 20-255 сек. К

ДЛИТЕЛЬНОСТЬ ОТКР. ЗАМКА: [] 6 Ст.зн. 1-255 сек. К

ПРОГРАММИРОВАНИЕ КЛЮЧЕЙ ДЛЯ АБОНЕНТА:

[] К _ _ _ Наб. К 7   К

ПРИ ЭТОМ 2 И 5 - ИЗМЕНЕНИЕ N АБОНЕНТА

0 - УДАЛЕНИЕ КЛЮЧЕЙ АБОНЕНТА

ПРОГРАММИРОВАНИЕ КЛЮЧЕЙ "ОБЩИМ СПИСКОМ":

[] К _ _ _ 65535 К 7   К

ПРИ ЭТОМ 0 - УДАЛЕНИЕ ОБЩИХ КЛЮЧЕЙ

ФИЛЬТР TM2004:

ВКЛЮЧИТЬ: [] 2 0 - 1 0

ВЫКЛЮЧИТЬ: [] 2 0 - , 1

ФИЛЬТР TM-08 (RW1990):

ВКЛЮЧИТЬ: [] 8 0 - 1 0

ВЫКЛЮЧИТЬ: [] 8 0 - , 1

ФИЛЬТР DALLAS:

ВКЛЮЧИТЬ: [] 7 0 - 1 0

ВЫКЛЮЧИТЬ: [] 7 0 - , 1